



**belmetal**  
Produtos e Soluções em Alumínio  
**CONSTRUÇÃO CIVIL**

Linha  
*Atlanta*  
Sistema de fachadas pele de vidro e glazing



Delta Corporate Building - PR





Citibank Citicenter - Paraguai

**Ousadia.** Este é o resultado estético da utilização desta linha, que ao criar um aspecto *clean* acrescenta modernidade à sua obra.

Seus diversos perfis disponíveis resultam em inúmeras possibilidades de montagem, permitindo customizar ao máximo as soluções para os seus projetos. A mecânica de instalação da Linha Atlanta consiste em gabaritar os furos para os chumbadores, perfurar o concreto e inserir os conjuntos expansivos nos furos realizados. Em seguida, a ancoragem de alumínio deve ser anexada ao concreto, tendo os seus furos frontais transpassados pelas barras roscadas dos chumbadores, consolidando-se a fixação pelo aperto das porcas (veja a ilustração no "Detalhe C"). Completada esta primeira etapa, os seguintes passos concluem a montagem:

- > Instalação das colunas e respectivas luvas telescópicas de transição;
- > Instalação das travessas;
- > Instalação das folhas (com vidros e acessórios pertinentes);
- > Instalação dos rufos;
- > Calafetação das juntas perimetrais;
- > Instalação dos arremates e limpeza geral.


Com versões adaptadas aos sistemas "pele de vidro" e *structural glazing*, a Linha Atlanta pode ser aplicada em estruturas contínuas ou entre vãos, tanto com vidros laminados quanto com vidros duplos insulados.



Hospital Beneficência Portuguesa - SP



Procuradoria Geral da República - DF



Ypióca - CE



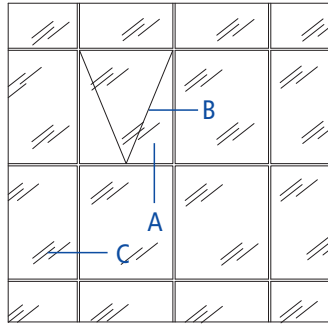
**belmetal**

Produtos e Soluções em Alumínio  
**CONSTRUÇÃO CIVIL**

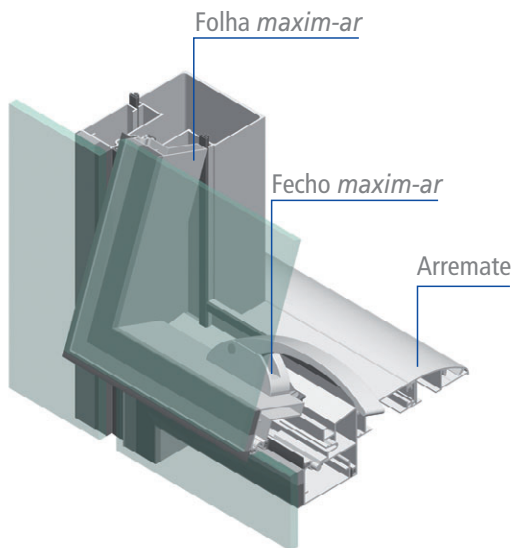
Linha  
*Atlanta*

Sistema de fachadas pele de vidro e glazing

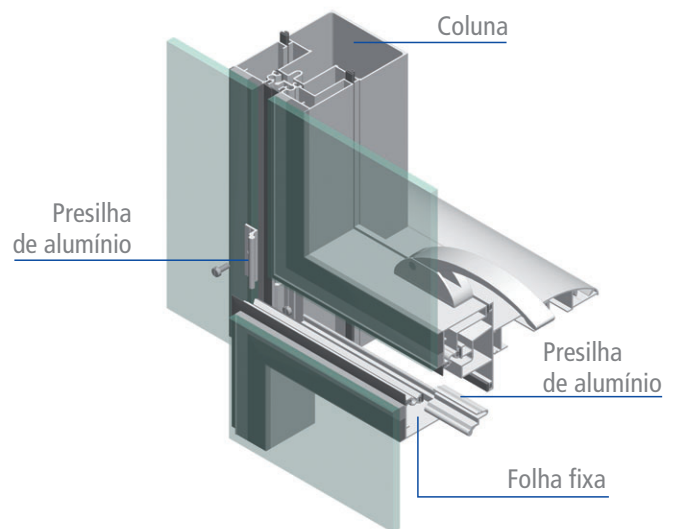
## Fachada pele de vidro e structural glazing



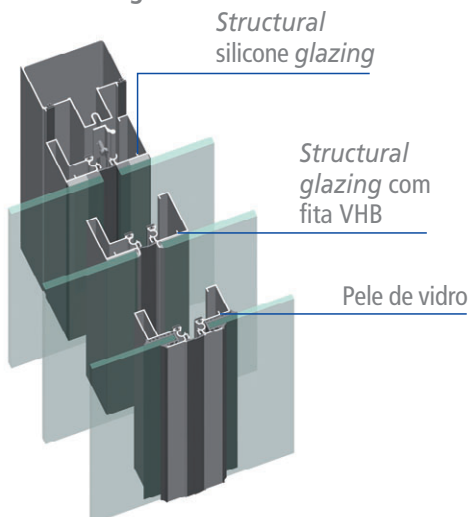
Detalhe A - 1



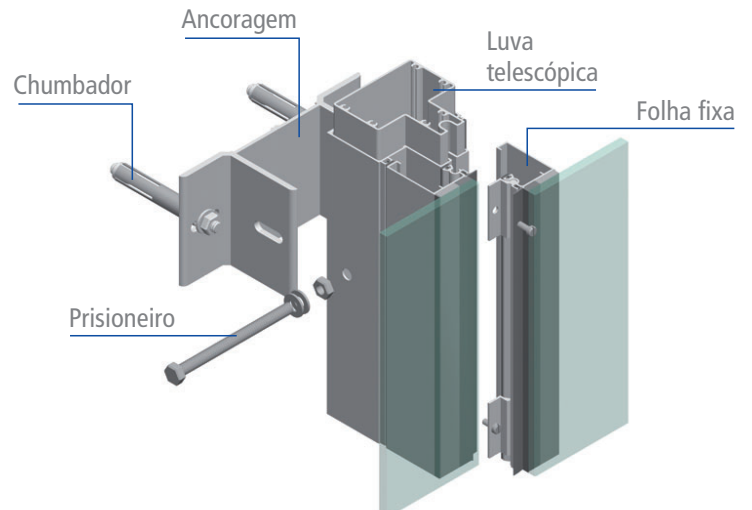
Detalhe A - 2



Detalhe B  
Possibilidades de montagem



Detalhe C



## Linha de produtos Construção Civil:

Linha  
**smart** 2.0

Sistema de esquadrias para  
o segmento de médio padrão

Linha  
*Imperial* 2.5

Sistema de esquadrias para o  
segmento de médio/alto padrão

Linha  
*Imperial* 3.5

Sistema de esquadrias para  
o segmento de alto padrão

Linha  
**SUPERIA**

Sistema diferenciado de  
esquadrias para o segmento de alto padrão

Linha  
**Stilo** Grad

Sistema de guarda-corpos

Linha  
**GridSky**

Sistema para fachada cortina  
e cobertura zenital

Linha  
*Atlanta*

Sistema de fachadas pele de vidro e glazing

Linha  
**Offset**

Sistema de fachada modular



Produtos e Soluções em Alumínio

[www.belmetal.com.br](http://www.belmetal.com.br)

SÃO PAULO - SP (FILIAL & MATRIZ) (11) 3879-3200 | BALNEÁRIO CAMBORIÚ - SC (47) 3263-8300 | BELO HORIZONTE - MG (31) 3490-9300 | CAMPINAS - SP (19) 3233-6533 | CURITIBA - PR (41) 3376-6463 | FORTALEZA - CE (85) 4012-6800 | PORTO ALEGRE - RS (LOJA VAREJO) (51) 3337-1011 | PORTO ALEGRE - RS (51) 3374-9410 | RECIFE - PE (81) 2102-6800 | RIBEIRÃO PRETO - SP (16) 3969-9460 | RIO DE JANEIRO - RJ (21) 2136-6800 | SALVADOR - BA (71) 2103-6800 | SOROCABA - SP (UNIDADE FABRIL) (15) 3238-8090 | VITÓRIA - ES (27) 3337-8926